

URUGUAY

ÜLKE PROFİLİ



T.C.
Ticaret Bakanlığı
Uluslararası Anlaşmalar ve Avrupa Birliği
Genel Müdürlüğü

İÇİNDEKİLER

1. GENEL BİLGİLER	3
2. GENEL EKONOMİK DURUM	4
3. DIŞ TİCARET.....	5
4. DOĞRUDAN YABANCI YATIRIMLAR.....	8
5. TÜRKİYE ile TİCARET	9
EKLER:	11

1. GENEL BİLGİLER

Başlıca Sosyal Göstergeler

Resmi Adı	Uruguay Doğu Cumhuriyeti
Nüfus	3,58 milyon (2024)*
Dil	İspanyolca
Yüzölçümü	175.020 km ²
Başkent	Montevideo
Başlıca Şehirleri	Montevideo (1,3 milyon), Maldonado (135 bin), Salto (104 bin), Paysandu (76 bin), Rivera (64 bin), Tacuarembó(55)
Yönetim Şekli	Anayasal Cumhuriyet
Devlet Başkanı	Luis Alberto Lacalle Pou
Para Birimi	Uruguay Pesosu (Ps)

*IMF Tahmini

Üyesi Olduğu Başlıca Uluslararası Kuruluşlar

CAN (ortak üye), FAO, G-77, IAEA, IBRD, ICAO, ICC, ICRM, IDA, IFAD, IFC, IFRCs, IHO, ILO, IMO, Interpol, IOC, IOM, IPU, ISO, ITSO, ITU, LAES, MIGA, MINURSO, MINUSTAH, MONUSCO, NAM (gözlemci), OAS, OPANAL, OPCW, PCA, RG, UNCTAD, UNESCO, UNIDO, UNMOGIP, UNOCI, UNWTO, UPU, WCO, WHO, WIPO, WMO.

Coğrafi Konum

Uruguay (İspanyolca: República Oriental del Uruguay), kuzeyinde Brezilya, batısında Uruguay ırmağı ile Arjantin, güneyinde bu ırmağın denize döküldüğü Rio de la Plata - "gümüş ırmak" koyu, doğusunda ise Atlas Okyanusu ile çevrilidir.

Ülkedeki insanların yaklaşık yarısı, başkenti ve en büyük kenti olan Montevideo'da yaşar. Yüzölçümü olarak, Güney Amerika'nın Surinam'dan sonra en küçük ikinci ülkesidir. "Uruguay" adı, yerlilerin dili olan Guarani'de "Boyalı Kuşlar Irmağı" anlamına gelir. Bölgeye Avrupalıların ilk yerleşimi 16. yüzyılın başlarında olmuştur.

Siyasi ve İdari Yapı

Uruguay, kuvvetler ayrılığı ilkesine dayanan, demokratik bir ülkedir. Yürütme erkinin başında devlet başkanı yer almaktadır. Devlet başkanı 5 yıl için seçilmektedir. Devlet başkanının tekrar seçilebilmesi için aradan bir seçim dönemi geçmesi gerekmektedir. Yasama erki Senato ve Temsilciler Meclisi'nden oluşan Kongre tarafından üstlenilmektedir. Senato'nun 31, Temsilciler Meclisi'nin ise 99 üyesi bulunmaktadır. Başkan yardımcısı aynı zamanda Senato başkanıdır.

Uruguay'daki en yüksek yargı organı 5 üyeden oluşan Yüksek Adalet Mahkemesi'dir. Devlet başkanlığı seçimleri partiler tarafından gösterilen adaylar arasında 2 turlu olarak gerçekleştirilmektedir. Yerel seçimler genel seçimlerden 6 ay sonra yapılmaktadır.

Uruguay idari olarak 19 eyalete ayrılmış olup, eyaletler seçimle göreve gelen valilerce yönetilmektedir. Söz konusu eyaletler; Artigas, Canelones, Cerro Largo, Colonia, Durazno, Flores, Florida Lavalleja, Maldonado, Montevideo, Paysandu, Rio Negro, Rivera, Rocha, Salto, San Jose, Soriano, Tacuarembó, Treinta y Tres'dir.

2. GENEL EKONOMİK DURUM

Temel Ekonomik Göstergeler

	2022	2023	2024*	2025*	2026*	2027*	2028*	2029*
GSYİH (Cari Fiyatlar - milyar \$)	70,17	77,24	82,61	86,29	90,11	94,19	98,61	103,27
GSYİH Büyüme (Sabit Fiyatlar -%)	4,7	0,4	3,7	2,9	2,6	2,4	2,3	2,2
Kişi Başına Düşen Milli Gelir (Cari Fiyatlar - \$)	19 737	21 657	23 088	24 044	25 033	26 088	27 229	28 432
Tüketici Fiyat Enflasyonu (ort, %)	9,1	5,9	5,8	5,5	5,2	4,9	4,6	4,6
Cari İşlemler Dengesinin GSYİH'ya Oranı (%)	-4	-3,9	-3,6	-3,2	-2,8	-2,6	-2,4	-2,2
İşsizliğin Toplam İşgücüne Oranı (%)	7,9	8,3	8,1	8	8	8	8	8
Nüfus (milyon)	3,56	3,57	3,58	3,59	3,6	3,61	3,62	3,63
Devletin Genel Toplam Borçlanmasının GSYİH'ya Oranı (%)	60,3	60,3	61,9	62,2	62,3	62,3	62,3	62,3

*Tahmin

Kaynak: IMF

Uruguay, Güney Amerika'da ekonomik ve siyasal olarak en dengeli ülkelerden biridir. 2024 yılında cari fiyatlara göre, 82,6 milyar dolar olacağı tahmin edilen GSYİH'nın 2025 yılında 86,3 milyar dolar olması beklenmektedir. Uruguay, cari fiyatlara göre, 2024 yılı itibariyle 196 ülke arasında dünyanın 77. büyük ekonomisidir.

2024 yılında sabit fiyatlara göre %3,7 oranında artması beklenen GSYİH'nın, 2025 yılında %2,9 oranında artacağı tahmin edilmektedir. Cari fiyatlara göre Uruguay, 2024 yılında 23 088 dolarlık kişi başına düşen milli gelir ile dünyada 53. sırada yer almaktadır.

Uruguay'da, başta bankacılık ve turizm olmak üzere hizmet sektörü diğer bölge ülkeleri ile karşılaştırıldığında ekonomi içinde daha büyük bir paya sahiptir.

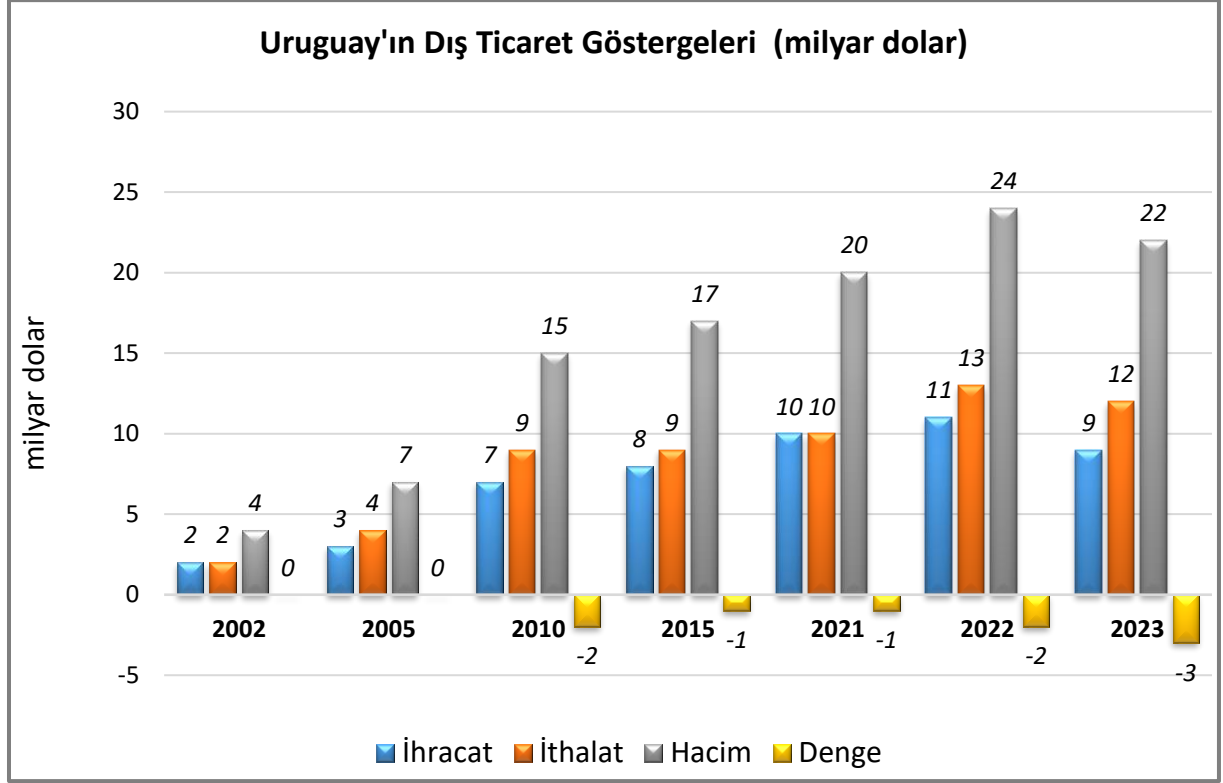
2024 yılında %5,8 olan tüketici fiyatlarına göre yıllık ortalama enflasyon oranının 2025 yılında %5,5 olacağı tahmin edilmektedir. Ülkedeki işsiz sayısının toplam işgücüne oranının 2024 yılında %8,1 olacağı ve işsizliğin yüksek olduğu ülkeler arasında 25. sırayı alacağı tahmin edilmektedir.

3. DIŐ TİCARET

Genel Durum

Ülkenin DıŐ Ticareti

Uruguay, 2023 yılında 9 milyar dolarlık (%18 azalan) ihracatla dünyada 99. sırada ve 12 milyar dolarlık (%4 azalan) ithalatla dünyada 102. Sıradadır.

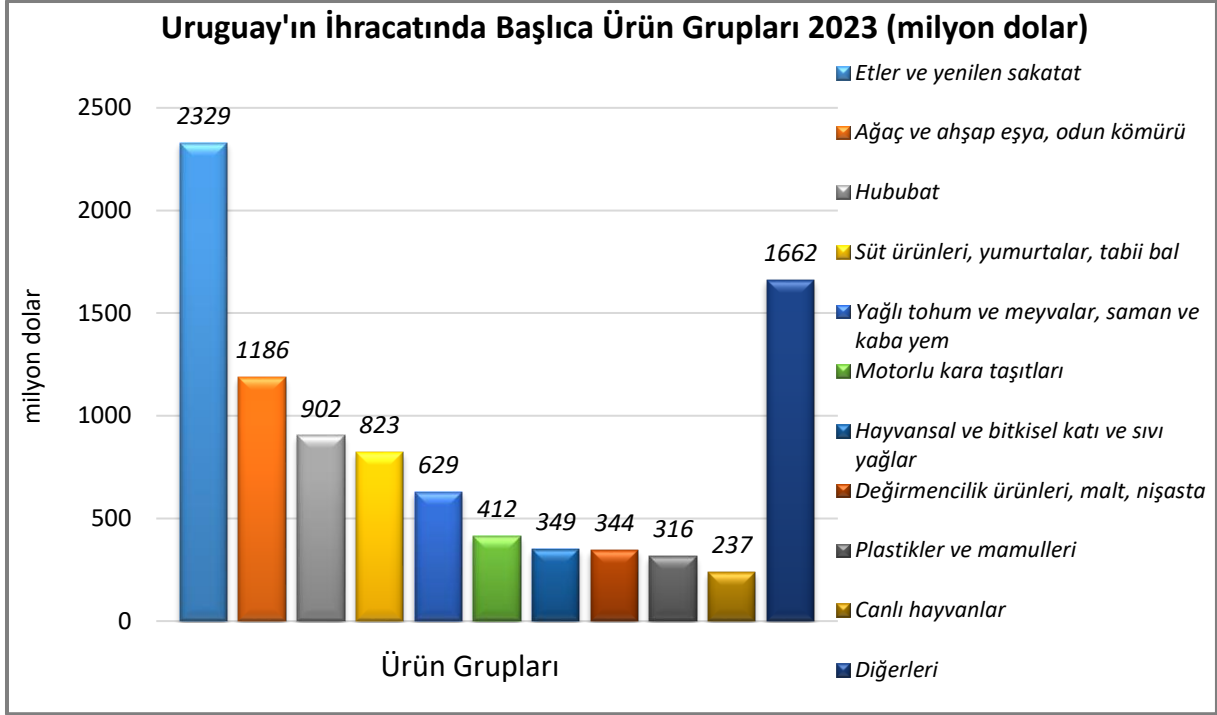


Kaynak: Trademap

Başlıca Ürünler İtibarı ile DıŐ Ticaret

İhracat

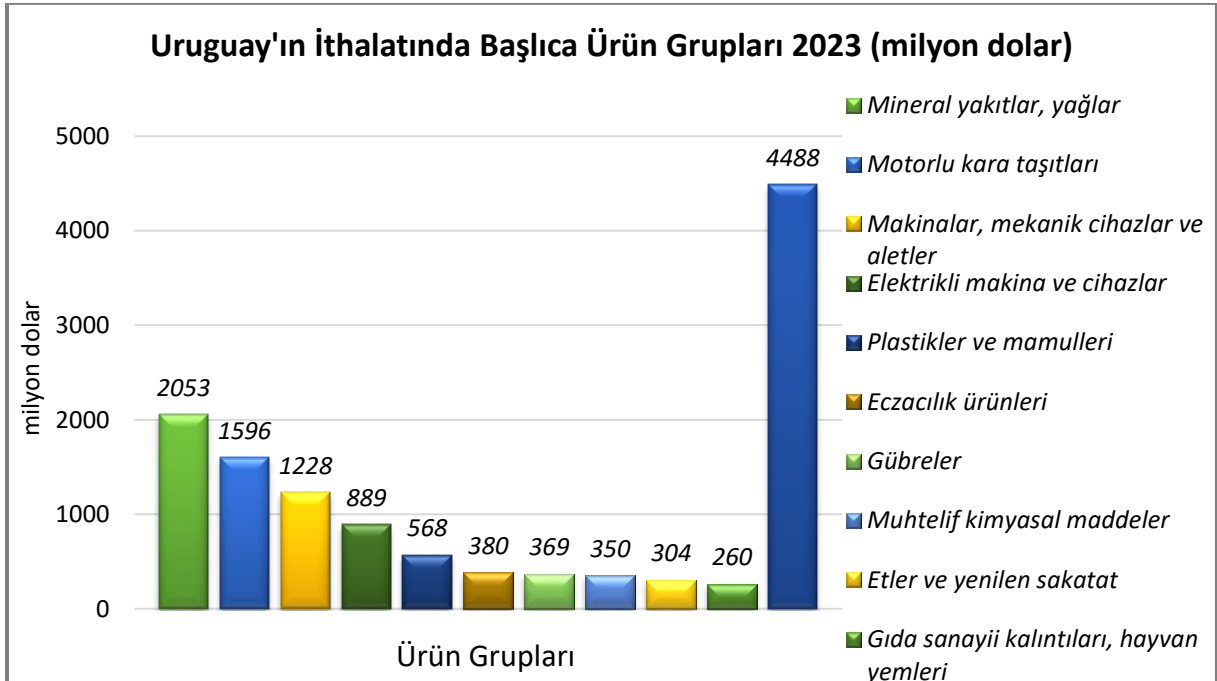
2023 yılında ihraç ettiği başlıca ürünler; sığır eti (dondurulmuş), yuvarlak ağaçlar, süt, krema (konsantre edilmiş, ilave şeker veya diğer tatlandırıcı madde içerenler), pirinç, soya fasulyesi, sığır eti (taze/soğutulmuş), malt, esya taşımaya mahsus motorlu taşıtlar, buğday ve mahlut, canlı büyükbaş hayvanlar.



Kaynak: Trademap [Detaylı tablo için tıklayınız](#)

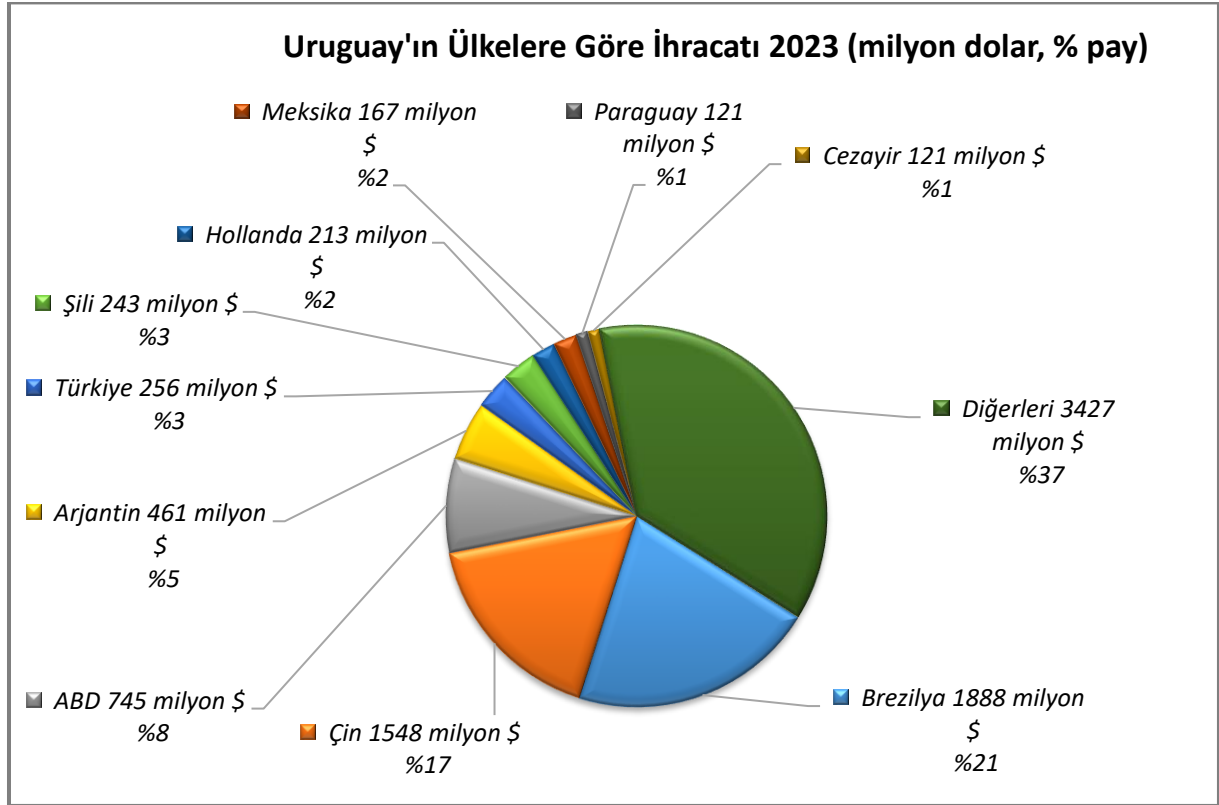
İthalat

2023 yılında ithal ettiği başlıca ürünler; ham petrol (petrol yağları ve bitümenli minerallerden elde edilen yağlar), petrol yağları ve bitümenli minerallerden elde edilen yağlar, otomobiller, esya taşımaya mahsus motorlu taşıtlar, telefon cihazları, ses, görüntü veya diğer bilgileri almaya veya vermeye mahsus diğer cihazlar, karayolu taşıtları için aksam ve parçalar, haşarat öldürücü, dezenfekte edici, zararlıları yok edici, sürgünleri önleyici, bitkilerin büyümesini düzenleyici ürünler, tedavide veya korunmada kullanılmak üzere hazırlanan ilaçlar (dozlandırılmış), mısır, Azotlu mineral veya kimyasal gübreler.



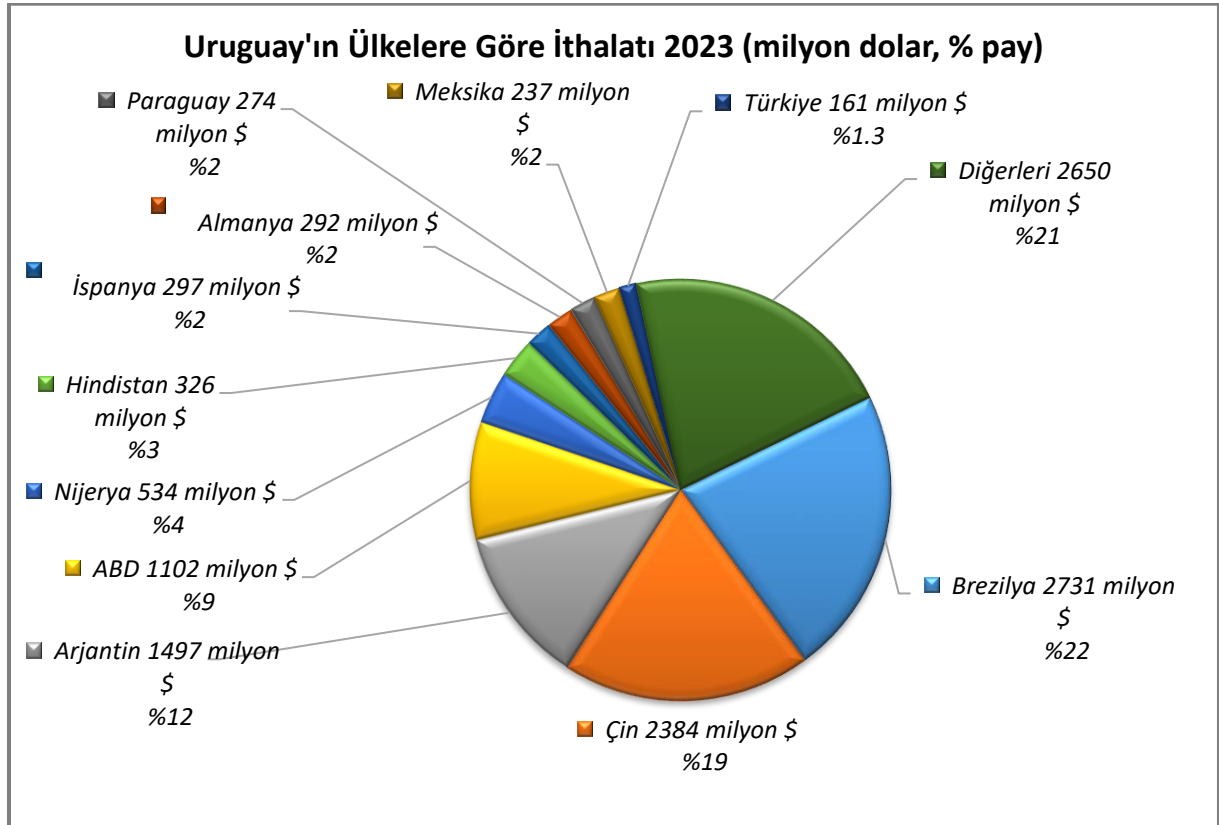
Kaynak: Trademap [Detaylı tablo için tıklayınız](#)

Başlıca Ülkeler İtibarı ile Dış Ticaret İhracat



Kaynak: Trademap, Uruguay Ülke Verileri [Detaylı tablo için tıklayınız](#)

İthalat



Kaynak: Trademap, Uruguay Ülke Verileri, [Detaylı tablo için tıklayınız](#)

4. DOĐRUDAN YABANCI YATIRIMLAR

Dođrudan Yabancı Yatırımların Görünümü

Dođrudan Yabancı Yatırımlar ve GSYİH'ya Oranı (Milyon Dolar)

	2022	2023*	2024*	2025*	2026*	2027*	2028*
Ülke dışından gelen doğrudan yatırım (milyon \$)	8 523,50	6 427,00	5 445,00	5 669,00	5 419,00	5 654,00	5 919,00
Ülke dışından gelen doğrudan yatırımın GSYİH ya oranı (%)	11,18	7,50	6,00	6,00	5,50	5,50	5,50
Ülke dışından gelen doğrudan yatırım stoku (milyon \$)	61 137,10	67 565,00	73 010,00	78 679,00	84 098,00	89 752,00	95 671,00
Ülke dışına giden doğrudan yatırım (milyon \$)	- 5 567	- 1 910	- 2 001	- 2 286	- 2 641	- 2 781	- 2 224
Ülke dışına yapılan doğrudan yatırım stoku (milyon \$)	33 382	35 292	37 293	39 579	42 220	45 001	47 225

(*) Tahmini Veriler

Kaynak: EIU- Economist Intelligence Unit

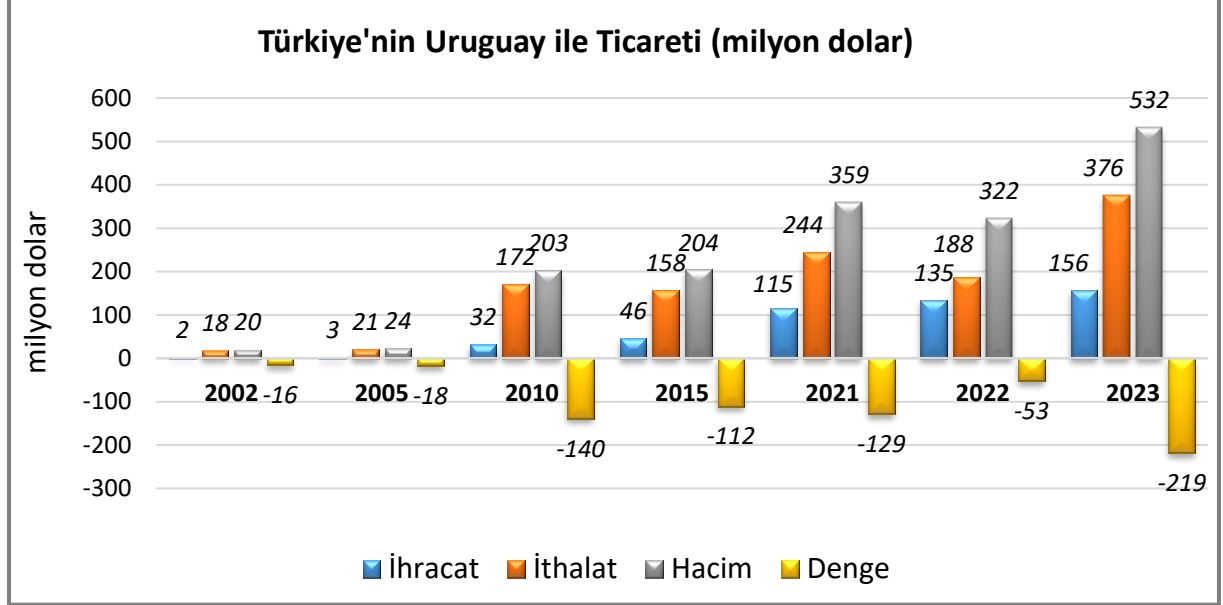
Arjantin, İspanya, Brezilya ve İngiltere başlıca yatırım yapan ülkeler olup, tarım, müteahhitlik, kimya sanayi ve gıda ve içecek sektörlerinde yatırımın yoğunlaştığı görülmektedir.

5. TÜRKİYE ile TİCARET

Genel Durum

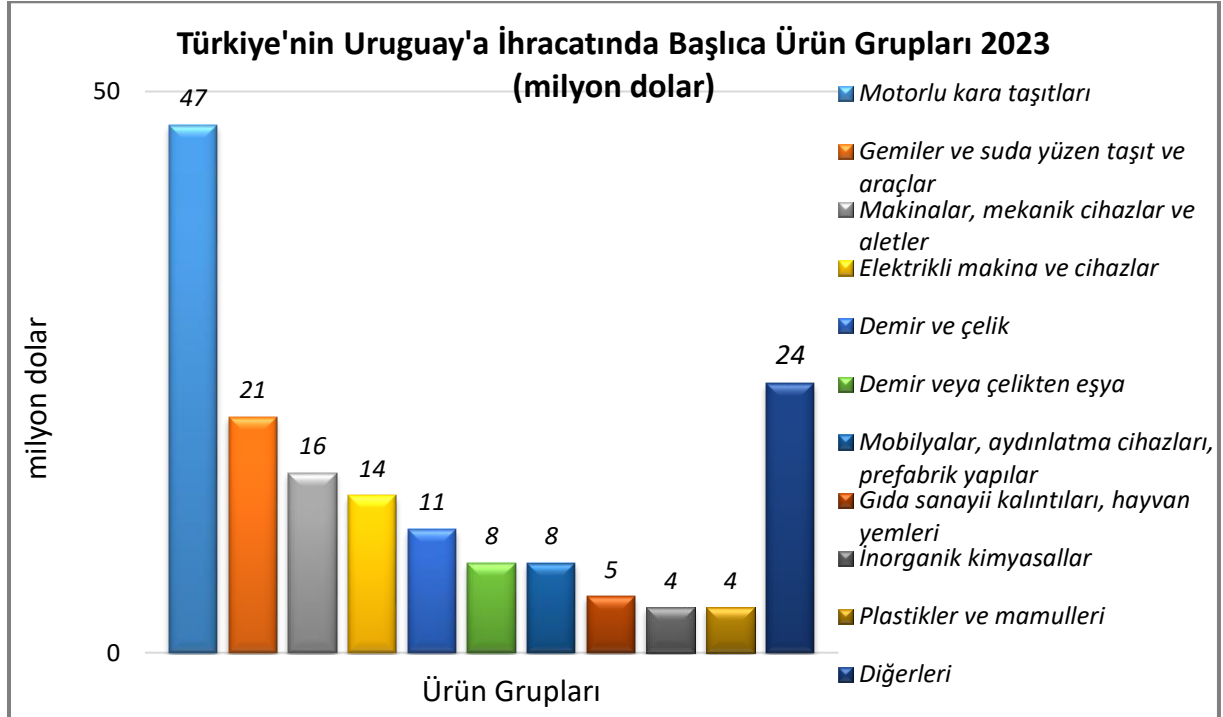
2023 yılında ülkeye ihracatımız 156 milyon dolar, ithalatımız 376 milyon dolardır. 2023 yılı için Ülkemiz aleyhine 219 milyon dolar dış ticaret açığı söz konusudur.

Türkiye-Uruguay Dış Ticareti



Kaynak: Trademap

Türkiye'nin Uruguay'a İhracatında Başlıca Ürünler



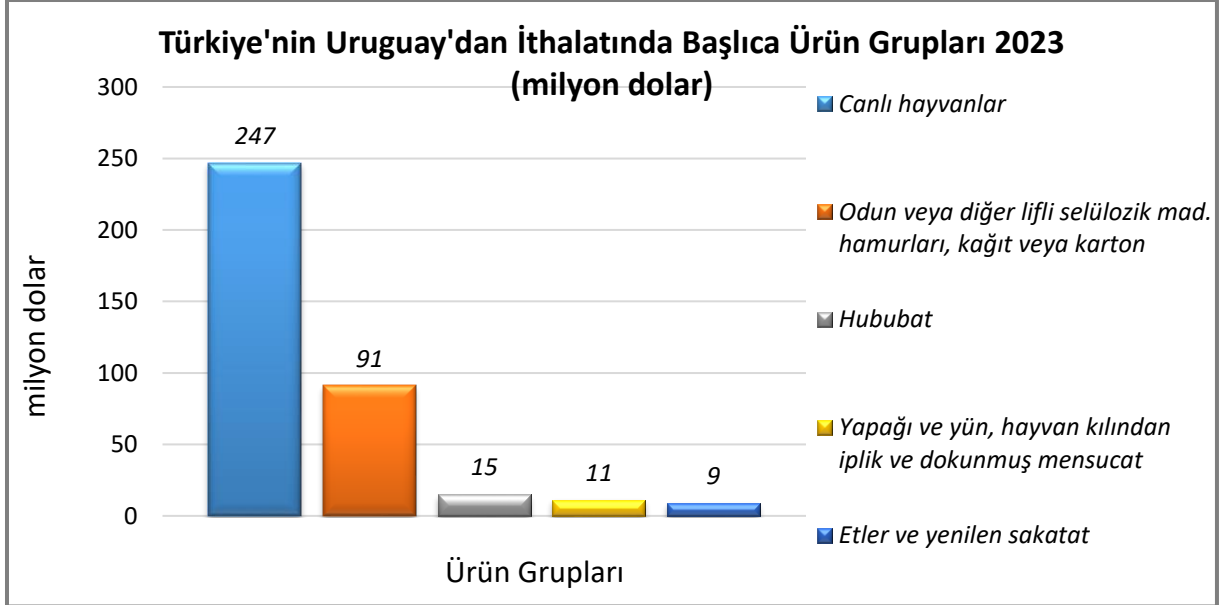
Kaynak: Trademap [Detaylı tablo için tıklayınız](#)

Ülkenin 2023 yılı toplam ithalatı dikkate alındığında;

- Karayolu taşıtları için aksam ve parçalar (GTİP:8708) ithalatının %14'ü (40 milyon \$)
- Karayolunda kullanılan motorlu taşıtlar için karoseriler (şoför mahalleri dahil) (GTİP:8707) ithalatının %89'u (20 milyon \$)
- Demir veya alaşımsız çelikten profiller (GTİP:7216) ithalatının %57'si (10 milyon \$)
- Oturmaya mahsus mobilyalar ve bunların aksam ve parçaları (GTİP:9401) ithalatının %11'i (7 milyon \$)
- Elektrikli su ısıtıcıları, elektrotermik cihazlar, ortam ısıtıcıları, saç ve el kurutucuları, ütüler, rezistanlar (GTİP:8516) ithalatının %14'ü (5 milyon \$)
- Tabii bitümen ve tabii asfalt, bitümenli veya yağlı şist ve katranlı kumlar, asfaltit ve asfaltlı kayalar (GTİP:2714) ithalatının %8'i (5 milyon \$)
- Petrol koku, petrol bitümeni ve petrol yağlarının veya bitümenli minerallerden elde edilen yağların diğer kalıntıları (GTİP:2713) ithalatının %5'i (5 milyon \$)
- Santrifüjler; sıvıların veya gazların filtre edilmesine veya arıtılmasına mahsus makina ve cihazlar (GTİP:8421) ithalatının %8'i (4 milyon \$)
- Oksimetalik veya peroksimetalik asitlerin tuzları (GTİP:2841) ithalatının %53'ü (4 milyon \$)
- Kendine özgü bir fonksiyonu olan diğer makinalar ve mekanik cihazlar (GTİP:8479) ithalatının %6'sı (2 milyon \$)

Türkiye'den yapıldığı görülmektedir.

Türkiye'nin Uruguay'dan İthalatında Başlıca Ürünler



Kaynak: Trademap

[Detaylı tablo için tıklayınız](#)

EKLER:***EK-1: Uruguay'ın İhracatında Başlıca Ürünler (bin dolar)***

Sıra	GTİP	ÜRÜNLER (İlk 15)	2021	2022	2023	Pay (%, 2023)	Değişim (%, 2022- 2023)
TOPLAM İHRACAT (Diğerleriyle)			9 541 027	11 190 032	9 189 874	100	-17,9
1.	0202	Sığır eti (dondurulmuş)	2 014 205	2 122 193	1 610 227	17,5	-24,1
2.	4403	Yuvarlak ağaçlar	701 460	673 837	819 873	8,9	21,7
3.	0402	Süt, krema (konsantre edilmiş, ilave şeker veya diğer tatlandırıcı madde içerenler)	549 668	620 696	602 773	6,6	-2,9
4.	1006	Pirinç	382 531	498 030	596 379	6,5	19,7
5.	1201	Soya fasulyesi	892 719	1 922 543	413 840	4,5	-78,5
6.	0201	Sığır eti (taze/soğutulmuş)	396 367	430 987	413 529	4,5	-4,1
7.	1107	Malt	222 899	284 279	336 186	3,7	18,3
8.	8704	Esya taşımaya mahsus motorlu taşıtlar	154 051	309 623	284 409	3,1	-8,1
9.	1001	Buğday ve mahlut	137 964	232 483	251 016	2,7	8
10.	0102	Canlı büyükbaş hayvanlar (at, eşek, katır ve bardolar hariç)	218 013	75 816	235 904	2,6	211,2
11.	1205	Rep veya kolza tohumları	77 065	201 980	204 061	2,2	1
12.	0206	Sığır, domuz, koyun, keçi, at, eşek, katır ve bardoların lerin yenilen sakatları (taze,soğutulmuş veya dondurulmuş)	230 415	202 670	172 708	1,9	-14,8
13.	4407	Uzunlamasına kesilmiş, biçilmiş ağaç; kalınlık > 6 mm	157 942	183 187	170 484	1,9	-6,9
14.	3923	Plastiklerden eşya taşınmasına veya ambalajlanmasına mahsus malzeme, tıpa, kapak, kapsül ve diğer kapama malzemeleri	147 187	186 922	167 526	1,8	-10,4
15.	1502	Sığır, koyun/keçi yağları	78 149	115 052	150 907	1,6	31,2

Kaynak: Trademap, Uruguay Verileri

EK-2: Uruguay'ın İthalatında Başlıca Ürünler (bin dolar)

Sıra	GTİP	ÜRÜNLER (İlk 15)	2021	2022	2023	Pay (%, 2023)	Değişim (%, 2022- 2023)
TOPLAM İTHALAT (Diğerleriyle)			10 320 440	12 973 465	12 486 206	100	-3,8
1.	2709	Ham petrol (petrol yağları ve bitümenli minerallerden elde edilen yağlar)	1 111 576	1 656 541	863 539	6,9	-47,9
2.	2710	Petrol yağları ve bitümenli minerallerden elde edilen yağlar	238 085	354 467	772 202	6,2	117,8
3.	8703	Otomobiller	394 586	476 828	542 461	4,3	13,8
4.	8704	Esya taşımaya mahsus motorlu taşıtlar	279 371	332 904	417 453	3,3	25,4
5.	8517	Telefon cihazları, ses, görüntü veya diğer bilgileri almaya veya vermeye mahsus diğer cihazlar	273 377	347 568	340 564	2,7	-2
6.	8708	Karayolu taşıtları için aksam ve parçalar	182 491	278 176	291 658	2,3	4,8
7.	3808	Haşarat öldürücü, dezenfekte edici, zararlıları yok edici,sürgünleri önleyici, bitkilerin büyümesini düzenleyici ürünler	217 980	290 215	219 783	1,8	-24,3
8.	3004	Tedavide veya korunmada kullanılmak üzere hazırlanan ilaçlar (dozlandırılmış)	165 378	197 629	215 001	1,7	8,8
9.	1005	Mısır	47 321	69 127	203 331	1,6	194,1
10.	3102	Azotlu mineral veya kimyasal gübreler	201 388	340 987	164 994	1,3	-51,6
11.	8471	Otomatik bilgi işlem mak. bunlara ait birimler; manyetik veya optik okuyucular, verileri koda dönüştüren ve işleyen mak.	146 443	138 655	163 318	1,3	17,8
12.	8701	Traktörler	111 187	192 190	155 144	1,2	-19,3
13.	2716	Elektrik enerjisi	4 123	464	140 358	1,1	30149,6
14.	0201	Sığır eti (taze/soğutulmuş)	118 020	145 549	135 835	1,1	-6,7
15.	3002	İnsan kanı, hayvan kanı, serum, aşı, toksin vb. Ürünler	94 667	130 703	135 732	1,1	3,8

Kaynak: Trademap, Uruguay Verileri

EK-3: Uruguay'ın Ülkelere Göre İhracatı (bin dolar)

Sıra	Ülke (İlk 15)	2021	2022	2023	Pay (% 2023)	Değişim (% 2022-2023)
TOPLAM İHRACAT (Diğerleriyle)		9 541 027	11 190 032	9 189 874	100	-17,9
1.	Brezilya	1 742 459	1 675 846	1 887 793	20,5	12,6
2.	Çin	2 598 261	2 401 884	1 547 593	16,8	-35,6
3.	ABD	542 587	695 677	745 166	8,1	7,1
4.	Arjantin	468 532	904 304	460 616	5	-49,1
5.	Türkiye	140 772	70 172	256 150	2,8	265
6.	Şili	127 041	169 544	242 876	2,6	43,3
7.	Hollanda	230 440	294 012	213 342	2,3	-27,4
8.	Meksika	143 646	203 690	167 138	1,8	-17,9
9.	Paraguay	133 186	144 456	121 108	1,3	-16,2
10.	Cezayir	189 271	228 579	120 849	1,3	-47,1
11.	İspanya	77 976	88 219	107 384	1,2	21,7
12.	Portekiz	61 831	122 419	107 120	1,2	-12,5
13.	İtalya	97 955	96 076	95 228	1	-0,9
14.	Almanya	87 636	86 280	92 528	1	7,2
15.	Peru	105 219	63 598	90 964	1	43

Kaynak: Trademap, Uruguay Verileri

EK-4: Uruguay'ın Ülkelere Göre İthalatı (bin dolar)

Sıra	Ülke (İlk 15)	2021	2022	2023	Pay (% 2023)	Değişim (%, 2022- 2023)
TOPLAM İTHALAT (Diğerleriyle)		10 320 440	12 973 465	12 486 206	100	-3,8
1.	Brezilya	2 059 988	2 582 285	2 730 922	21,9	5,8
2.	Çin	1 997 322	2 348 839	2 384 161	19,1	1,5
3.	Arjantin	1 310 018	1 487 630	1 497 204	12	0,6
4.	ABD	929 694	2 049 942	1 102 486	8,8	-46,2
5.	Nijerya	409 665	381 167	534 366	4,3	40,2
6.	Hindistan	202 417	278 513	325 680	2,6	16,9
7.	İspanya	224 126	261 910	297 050	2,4	13,4
8.	Almanya	269 898	298 003	291 685	2,3	-2,1
9.	Paraguay	111 524	193 937	274 045	2,2	41,3
10.	Meksika	212 593	243 922	237 486	1,9	-2,6
11.	Hollanda	121 767	90 379	217 937	1,7	141,1
12.	İtalya	173 768	196 499	194 078	1,6	-1,2
13.	Fransa	192 450	222 988	191 613	1,5	-14,1
14.	Türkiye	112 947	207 109	160 937	1,3	-22,3
15.	S. Arabistan	8 796	35 160	150 493	1,2	328

Kaynak: Trademap, Uruguay Verileri

Ek-5: Türkiye'nin Uruguay'a İhracatında Başlıca Ürünler (bin dolar)

Sıra	GTİP	ÜRÜNLER (İlk 15)	2021	2022	2023	Pay (% 2023)	Değişim (% 2022-2023)
TOPLAM İHRACAT (Diğerleriyle)			115 427	134 593	156 435	100	16,2
1.	8708	Karayolu taşıtları için aksam ve parçalar	14 705	25 145	29 139	18,6	15,9
2.	8904	Römorkörler ve itici gemiler	0	0	20 538	13,1	0
3.	8707	Karayolunda kullanılan motorlu taşıtlar için karoseriler (şoför mahalleri dahil)	7 087	19 031	14 621	9,3	-23,2
4.	7216	Demir veya alaşımsız çelikten profiller	8 973	8 701	10 198	6,5	17,2
5.	9401	Oturmaya mahsus mobilyalar ve bunların aksam ve parçaları	5 054	4 940	7 197	4,6	45,7
6.	8516	Elektrikli su ısıtıcıları, elektrotermik cihazlar, ortam ısıtıcıları, saç ve el kurutucuları, ütüler, rezistanlar	5 591	4 905	5 541	3,5	13
7.	2309	Hayvan gıdası olarak kullanılan müstahzarlar	0	1 219	4 632	3	280
8.	7326	Demir veya çelikten eşya	1 773	3 421	3 451	2,2	0,9
9.	8450	Ev veya çamaşırhane tipi yıkama makinaları (yıkama ve kurutma tertibatı bir arada olanlar dahil)	4 015	2 859	2 166	1,4	-24,2
10.	9032	Otomatik kontrol ve ayar alet ve cihazları	17	465	1 970	1,3	323,7
11.	8537	Elektrik kontrol, dağıtım tabloları, panolar, konsollar, kabinler, diğer mesnetler ve sayısal kontrol cihazları	4 392	3 141	1 935	1,2	-38,4
12.	8421	Santrifüjler; sıvıların veya gazların filtre edilmesine veya arıtılmasına mahsus makina ve cihazlar	2 306	3 542	1 848	1,2	-47,8
13.	8418	Buzdolapları, dondurucular ve diğer soğutucu ve dondurucu cihazlar ve ısı pompaları	1 170	1 884	1 797	1,1	-4,6
14.	8432	Toprağı hazırlamaya, işlemeye, ekmeye, ormancılıkta kullanılan makina ve cihazlar; çimen, spor sahaları için silindirler	1 637	3 175	1 485	0,9	-53,2
15.	8703	Otomobiller	359	997	1 417	0,9	42,1

Kaynak: Trademap, Türkiye Verileri

Ek-6: Türkiye'nin Uruguay'dan İthalatında Başlıca Ürünler (bin dolar)

Sıra	GTİP	ÜRÜNLER (İlk 15)	2021	2022	2023	Pay (% 2023)	Değişim (% 2022-2023)
TOPLAM İTHALAT (Diğerleriyle)			243 934	187 660	375 649	100	100,2
1.	0102	Canlı büyükbaş hayvanlar (at, eşek, katır ve bardolar hariç)	106 443	38 082	246 755	65,7	548
2.	4703	Sodali veya sülfatlı kimyasal odun hamuru	66 365	87 885	90 608	24,1	3,1
3.	1006	Pirinç	16 187	25 352	15 286	4,1	-39,7
4.	0202	Siğir eti (dondurulmuş)	2 710	10 204	8 483	2,3	-16,9
5.	5105	Yün, ince veya kaba hayvan kılları (kardeli/taranmış)	8 413	9 172	8 110	2,2	-11,6
6.	5107	Taranmış yün (kamgarn) iplikleri	1 699	2 718	2 411	0,6	-11,3
7.	0405	Sütten elde edilen yağlar, sürülerek yenilen süt ürünleri	2 407	0	1 969	0,5	0
8.	4101	Siğir (bufalo dahil) ve at cinsi hayvanların ham post ve derileri	0	20	422	0,1	2010
9.	0204	Koyun ve keçi etleri (taze, soğutulmuş veya dondurulmuş)	0	616	404	0,1	-34,4
10.	5509	Sentetik devamsız lifden iplik (dikiş ipliği hariç) (toptan)	297	189	233	0,1	23,3
11.	7108	Altın (platin kaplamalı altın dahil) (işlenmemiş veya yarı işlenmiş ya da pudra halinde)	0	0	182	0	0
12.	4418	Ağaçtan bina ve inşaat için marangozluk, mamülleri, doğrama parçaları	0	48	126	0	162,5
13.	0402	Süt, krema (konsantre edilmiş, ilave şeker veya diğer tatlandırıcı madde içerenler)	0	0	107	0	0
14.	0304	Balık filetoları ve diğer balık etleri (taze, soğutulmuş veya dondurulmuş)	0	599	89	0	-85,1
15.	9703	Heykel veya yontu sanatının orijinal eserleri (yapıldığı madde ne olursa olsun)	0	0	72	0	0

Kaynak: Trademap, Türkiye Verileri